

Chatbot ID	Chatbot Name	Start Date	End Date
fzmGJLrIrQQqif-0Fqy3M	boutiquedastintas.pt	2024-11-4 0:0:0	2024-12-4 23:59:59

Conversations

Conversation ID	Date Created	Last Message At
93471647-51fc-432f-b75c-4fb4aa1b32da	2024-12-4 10:10:56	2024-12-4 10:10:56

Role	Message
assistant	Olá! Ø<ß" Sou o Pintor JC, o teu assistente virtual.
assistant	Estou aqui para te ajudar com todas as tuas dúvidas sobre tintas e pint
user	Bom dia primário para paredes reboco
assistant	Bom dia! Para rebocos de cimento novos, deves aguardar pela cura completa do cimento, que demora aproximadamente 1 mês. Depois, escova a superfície, se necessário, para remover partículas soltas não aderentes, e aplica uma demão de Primário Cinolite (ref. 54-850). Se o reboco já tiver sido pintado anteriormente e a tinta apresentar farinação, deves aplicar o Primário Cinolite Incolor (ref. 54-852). Se precisares de mais informações, podes consultar o boletim técnico ou contactar-nos.

Conversation ID	Date Created	Last Message At
72c7939e-766d-409a-93bc-465e5e83b601	2024-12-3 15:10:22	2024-12-3 15:10:22

Role	Message
assistant	Olá! Ø<ß" Sou o Pintor JC, o teu assistente virtual.
assistant	Estou aqui para te ajudar com todas as tuas dúvidas sobre tintas e pint
user	gostei muito do vosso site
assistant	Obrigado pelo feedback! Ficamos contentes por saber que gostaste do nosso site. Se tiveres alguma dúvida ou precisares de ajuda, estou aqui para ajudar!

Conversation ID	Date Created	Last Message At
2a2207be-2bbd-4e21-bd81-8a95f2ce6964	2024-12-2 17:37:35	2024-12-2 17:37:35

Role	Message
assistant	Olá! Ø<ß" Sou o Pintor JC, o teu assistente virtual.
assistant	Estou aqui para te ajudar com todas as tuas dúvidas sobre tintas e pint
user	TINTA CIN 17A1 E RAL9016
assistant	Desculpa, não consigo responder a essa pergunta. Por favor, liga para os meus colegas humanos através do número Ø=ÜP +351 300 527 478 para mais ajuda.

Conversation ID	Date Created	Last Message At
700b17dc-b57f-4ad0-b84d-17ad15ebd6f4	2024-12-1 20:13:0	2024-12-1 20:14:36

Role	Message
------	---------

Role	Message
assistant	Olá! Ø<ß" Sou o Pintor JC, o teu assistente virtual.
assistant	Estou aqui para te ajudar com todas as tuas dúvidas sobre tintas e pint
user	boa noite
assistant	Boa noite! Como posso ajudar-te hoje? Ø<ß"
user	queria uma dica ,que que eu posso usar para acabar com a infiltração
assistant	<p>Para acabar com infiltrações, é importante seguir alguns passos essenciais:</p> <ol style="list-style-type: none">**Identificação de Pontos Críticos**: Verifica se existem sinais precoces de infiltração, como manchas de humidade, mofo ou descamação da pintura. Pontos críticos incluem juntas de azulejos, cantos superiores e inferiores adjacentes aos chuveiros/banheiras, e paredes ou rodapés adjacentes a janelas e portas.**Use Revestimentos Adequados**: Nas divisões mais húmidas, como cozinhas e casas de banho, aplica revestimentos anti-humidade que resistem melhor ao contacto com a água. Podes encontrar opções na [Boutique das Tintas](https://boutiquedastintas.pt/search).**Mantenha os Sistemas de Escoamento em Bom Estado**: Verifica o estado das caleiras, algerozes e sarjetas, especialmente no final do verão, para garantir que não há obstruções.**Aplique Agentes Impermeabilizantes**: Durante a construção ou em obras de reparação, utiliza resinas cimentícias como a CIN Aquastop Imperflex R700 para impermeabilizar as zonas críticas. Mais informações sobre produtos de impermeabilização estão disponíveis [aqui](https://boutiquedastintas.pt/collections/impermeabilizacao). <p>Se precisares de mais detalhes ou ajuda específica, não hesites em contactar os nossos especialistas.</p>

Conversation ID	Date Created	Last Message At
f44766dc-8380-427c-8b62-2cada0606e4a	2024-11-29 16:23:57	2024-11-29 16:23:57

Role	Message
assistant	Olá! Ø<ß" Sou o Pintor JC, o teu assistente virtual.
assistant	Estou aqui para te ajudar com todas as tuas dúvidas sobre tintas e pint
user	Boas procuro um bom primário para tectos de pladur para casa de banho e paredes de gesso e estuque
assistant	Para tectos de pladur em casas de banho e paredes de gesso e estuque, recomendo o uso do Primário EP/GC 300. Este é um primário aquoso ideal para estuque projectado e gesso cartonado. Podes encontrar mais informações sobre este produto [aqui](https://boutiquedastintas.pt/products/primario-epgc-300-10600050305).

Conversation ID	Date Created	Last Message At
66774e45-5c92-4950-a0e3-e88e46061244	2024-11-29 15:37:33	2024-11-29 15:45:4

Role	Message
assistant	Olá! Ø<ß" Sou o Pintor JC, o teu assistente virtual.
assistant	Estou aqui para te ajudar com todas as tuas dúvidas sobre tintas e pint
user	Boas
assistant	Olá! Como posso ajudar-te hoje? Se tiveres alguma dúvida sobre tintas ou pintura, estou aqui para ajudar! Ø<ß"
user	Procuro um bom primário para paredes de argamassa fina e tectos de pladur

Role	Message
assistant	Para paredes de argamassa fina e tectos de pladur, recomendo o uso do Primário EP/GC 300 (ref. 10-600). Este primário aquoso é ideal para estuque projectado e gesso cartonado, proporcionando uma boa aderência e uniformização da absorção nas demãos subsequentes. Podes encontrar mais informações sobre este produto [aqui](https://boutiquedastintas.pt/products/primario-epgc-300-10600050305).

Conversation ID	Date Created	Last Message At
29129b80-529b-48a0-8ff8-59b3efc6b168	2024-11-28 14:51:0	2024-11-28 14:51:0

Role	Message
assistant	Olá! Ø<ß" Sou o Pintor JC, o teu assistente virtual.
assistant	Estou aqui para te ajudar com todas as tuas dúvidas sobre tintas e pint
user	tinta hidrofugante com cor
assistant	Na Boutique das Tintas, podes encontrar hidrofugantes que reavivam a cor dos suportes. Por exemplo, o hidrofugante para telhado e coberturas é microporoso, permeável ao vapor de água, e reaviva a cor dos suportes. Para mais informações, podes visitar a secção de hidrofugantes no site da Boutique das Tintas: [Hidrofugantes](https://boutiquedastintas.pt/collections/tintas-e-acessorios/hidrofugante/quiz-recomendador-productos).

Conversation ID	Date Created	Last Message At
b3c32318-ecb1-47cb-a56d-19ceee513370	2024-11-28 14:33:41	2024-11-28 14:33:41



Role	Message
assistant	Olá! Ø<ß" Sou o Pintor JC, o teu assistente virtual.
assistant	Estou aqui para te ajudar com todas as tuas dúvidas sobre tintas e pint
user	Olá. Eu pretendo comprar velatura com cor da Robbialac. Tem uma lista com as cores e exemplos?
assistant	Desculpa, não consigo responder a essa pergunta. Por favor, liga para os meus colegas humanos através do número Ø=ÛP +351 300 527 478 para mais ajuda.

Conversation ID	Date Created	Last Message At
bb674d9c-197f-49e7-802c-161a12a3ff4a	2024-11-28 11:39:7	2024-11-28 11:40:32



Role	Message
assistant	Olá! Ø<ß" Sou o Pintor JC, o teu assistente virtual.
assistant	Estou aqui para te ajudar com todas as tuas dúvidas sobre tintas e pint
user	Olá bom dia
assistant	Olá, bom dia! Como posso ajudar-te hoje? Ø<ß"
user	Gostaria de oferecer uma serra de incisão da festool ao meu marido gostaria de saber preços e diferença entre elas já que eu não percebo nada desse assunto!
assistant	Claro, posso ajudar-te com isso! Na Boutique das Tintas, temos várias opções de serras de incisão da Festool. Aqui estão algumas opções: 1. **Serra de Incisão TS 55 FEBQ-Plus-FS**: - Consumo: 1200 W - N° rotações/vazio: 2000 - 5800 min{1 - Ø lâmina: 160 mm

Role	Message
	<ul style="list-style-type: none">- Profundidade de corte: 0 - 55 mm- Peso: 4.5 kg- Preço: €790.17 (IVA incluído)- [Ver mais detalhes](https://boutiquedastintas.pt/products/serra-de-incisao-ts-55-febq-plus-fs-577010)
	2. **Serra Circular Manual HK 55 EBQ-Plus** : <ul style="list-style-type: none">- Consumo: 1200 W<ul style="list-style-type: none">- N^o rotações/vazio: 2000 - 5400 min^{1}- Ø lâmina: 160 mm- Profundidade de corte: 0 - 55 mm- Peso: 4.4 kg- Preço: €505.92 (IVA incluído)- [Ver mais detalhes](https://boutiquedastintas.pt/products/serra-circular-manual-hk-55-ebq-plus-576121)
	As principais diferenças entre estas serras estão na profundidade de corte e no design, que pode influenciar a facilidade de uso dependendo do tipo de trabalho que o teu marido pretende realizar. Se precisares de mais informações ou ajuda para escolher, não hesites em perguntar!

Conversation ID	Date Created	Last Message At
263b54dd-a1b9-4fc8-9f74-63e952cf56fd	2024-11-27 15:18:47	2024-11-27 15:18:47

Role	Message
assistant	Olá!  Sou o Pintor JC, o teu assistente virtual.
assistant	Estou aqui para te ajudar com todas as tuas dúvidas sobre tintas e pint
user	Boa tarde. Precisava de um conselho. Tenho uma pedra marmore(moca) que faz retorno no teto como remate de azulejo. Gostaria de pintar essa pedra, qual a tinta garantida para a humidade e temperatura de agua
assistant	Desculpa, não consigo responder a essa pergunta. Por favor, liga para os meus colegas humanos através do número  +351 300 527 478 para mais ajuda.

Conversation ID	Date Created	Last Message At
214a2531-6ea6-4fe9-844d-19fdc5611cbc	2024-11-4 11:7:42	2024-11-25 14:14:14

Role	Message
assistant	Olá!  Sou o Pintor JC, o teu assistente virtual.
assistant	Estou aqui para te ajudar com todas as tuas dúvidas sobre tintas e pint
user	olá
assistant	Olá! Como posso ajudar-te hoje com as tuas dúvidas sobre tintas e pint
user	Quero Pintar Uma fachada de 2 andares quantas latas de tinta devo de usar?
assistant	Desculpa, não consigo responder a essa pergunta. Por favor, liga para os meus colegas humanos através do número  +351 300 527 478 para mais ajuda.
user	Quero Pintar Uma fachada de 2 que tinta devo usar?
assistant	Para pintar uma fachada de 2 andares, a escolha da tinta depende do estado da fachada e das condições a que está exposta. Aqui estão algumas opções: 1. **Tinta Acrílica para Fachadas** : Oferece excelente aderência e resistência à descoloração, mantendo a fachada vibrante por mais tempo. É ideal para fachadas em bom estado.

Role	Message
	<p>2. **Tinta Impermeabilizante para Fachadas**: Formulada para oferecer uma barreira robusta contra a humidade, evitando infiltrações e danos nas estruturas. É ideal para fachadas que necessitam de proteção extra contra a humidade.</p> <p>3. **Tinta Texturada para Fachadas**: Ideal para quem procura um acabamento com mais personalidade.</p> <p>Se precisares de mais informações ou ajuda na escolha da tinta certa, a nossa equipa de especialistas na Boutique das Tintas está pronta para ajudar. Podes consultar mais detalhes [aqui](https://boutiquedastintas.pt/pages/contactos).</p>
user	Tinta Acrilica para fachada tem para quantos litros?
assistant	Desculpa, não consigo responder a essa pergunta. Por favor, liga para os meus colegas humanos através do número ☎️ +351 300 527 478 para mais ajuda.
user	Opções de Capacidade da Tinta Acrilica
assistant	Desculpa, não consigo responder a essa pergunta. Por favor, liga para os meus colegas humanos através do número ☎️ +351 300 527 478 para mais ajuda.
user	Argatelas capacidade
assistant	Desculpa, não consigo responder a essa pergunta. Por favor, liga para os meus colegas humanos através do número ☎️ +351 300 527 478 para mais ajuda.
user	hammerite
assistant	O esmalte Hammerite da Robbialac é um produto especialmente formulado com resinas de alta qualidade, pigmentos com boa solidez à luz e partículas de vidro termoendurecidas, possuindo um solvente que lhe permite uma secagem rápida. Está disponível em várias cores como Amarelo, Branco, Cinza Prata, Preto, Verde Escuro, Azul, Castanho, Magnolia e Verde Médio. As capacidades disponíveis são 0,75L, 0,25L, 2,5L e 5L. Podes encontrar mais informações sobre o produto [aqui](https://boutiquedastintas.pt/products/hammerite-liso-0420058314).
user	Capacidades de Tinta de robbialac para fachadas
assistant	Desculpa, não consigo responder a essa pergunta. Por favor, liga para os meus colegas humanos através do número ☎️ +351 300 527 478 para mais ajuda.
user	Quantas latas de tinta são necessárias para pintar uma fachada?
assistant	Desculpa, não consigo responder a essa pergunta. Por favor, liga para os meus colegas humanos através do número ☎️ +351 300 527 478 para mais ajuda.
user	boa tarde
assistant	Boa tarde! Como posso ajudar-te hoje com as tuas dúvidas sobre tintas
user	onde posso ver as cores ou código de cores?
assistant	<p>Podes consultar os catálogos de cores disponíveis na Boutique das Tintas através dos seguintes links:</p> <ul style="list-style-type: none"> - [Catálogo de Cores RAL](https://cdn.sanity.io/files/49jiomcf/production/d7b350cf46b0cec00799a26fea4897cf35b2dd28.pdf) - [Catálogo de Cores NCS Sollac](https://cdn.sanity.io/files/49jiomcf/production/37c9ee97c1aec5ac2c04e955f24381855a99a313.pdf) - [Conversão de cores em NCS Saint-Gobain](https://cdn.sanity.io/files/49jiomcf/production/30176b845d49412b10a605eec1a3422b1edac3eb.pdf) - [Conversão de cores Pantone NCS Eurotex](https://cdn.sanity.io/files/49jiomcf/production/45333f3aa6f93aaf376463ad303b6c3091f6f685.pdf) <p>Estes catálogos podem ajudar-te a escolher a cor ideal para o teu projeto.</p>
user	Com quem posso tratar as entregas?

Role	Message
assistant	Para tratar de questões relacionadas com entregas, recomendo que entres em contacto com a Boutique das Tintas. Podes fazê-lo através do número de telefone ☎️ +351 300 527
user	Qual o preço dos asrtigos de tintas?
assistant	Desculpa, não consigo responder a essa pergunta. Por favor, liga para os meus colegas humanos através do número ☎️ +351 300 527 478 para mais ajuda.
user	qual o preço dos artigos de tintas?
assistant	Desculpa, não consigo responder a essa pergunta. Por favor, liga para os meus colegas humanos através do número ☎️ +351 300 527 478 para mais ajuda.
user	onde posso ver o preço dos artigos?
assistant	Podes ver o preço dos artigos de tintas e acessórios na loja online da Boutique das Tintas. Visita a secção de Tintas e Acessórios através deste [link](https://boutiquedastintas.pt/collections/tintas-e-acessorios) para consultares os produtos disponíveis e os seus preços.
user	CIN referencia 0700
assistant	Desculpa, não consigo responder a essa pergunta. Por favor, liga para os meus colegas humanos através do número ☎️ +351 300 527 478 para mais ajuda.

Conversation ID	Date Created	Last Message At
f564a049-b1d6-4120-98c6-14d7afaf215c	2024-11-25 7:55:11	2024-11-25 7:55:11

Role	Message
assistant	Olá! 🤖 Sou o Pintor JC, o teu assistente virtual.
assistant	Estou aqui para te ajudar com todas as tuas dúvidas sobre tintas e pint
user	Gostaria de saber se vocês cabo extensor se 6 m
assistant	Sim, temos disponível o Cabo Extensor Multiusos Alumínio de 6 metros. O preço é de €50.57 (€41,11 sem IVA). Podes ver mais detalhes e adquirir o produto através deste [link](https://boutiquedastintas.pt/products/cabo-extensor-multiusos-aluminio-6-m-13260).

Conversation ID	Date Created	Last Message At
0204a2ca-e7e6-4d06-9620-d1c4c76581e7	2024-11-24 15:57:28	2024-11-24 15:57:28

Role	Message
assistant	Olá! 🤖 Sou o Pintor JC, o teu assistente virtual.
assistant	Estou aqui para te ajudar com todas as tuas dúvidas sobre tintas e pint
user	Loja física
assistant	Podes encontrar a localização da nossa loja física e outras informações de contacto no seguinte link: [Contactos da Boutique das Tintas](https://boutiquedastintas.pt/pages/contactos).

Conversation ID	Date Created	Last Message At
aaaa5e54-b292-4d1b-ad6b-032d843a7b78	2024-11-22 20:14:0	2024-11-22 20:14:0

Role	Message
assistant	Olá! 🤖 Sou o Pintor JC, o teu assistente virtual.

Role	Message
assistant	Estou aqui para te ajudar com todas as tuas dúvidas sobre tintas e pint
user	Localização das lojas

assistant Podes encontrar a localização das nossas lojas físicas e outras informações de contacto no seguinte link: [Contactos da Boutique das Tintas](https://boutiquedastintas.pt/pages/contactos).

Conversation ID	Date Created	Last Message At
6171195e-4c5b-42d1-892e-5a85cdaca6de	2024-11-21 17:37:8	2024-11-21 17:37:51

Role	Message
assistant	Olá! Ø<ß" Sou o Pintor JC, o teu assistente virtual.
assistant	Estou aqui para te ajudar com todas as tuas dúvidas sobre tintas e pint
user	Qual o tipo de diluente usado para tornar a cola para roofmate menos espessa

assistant Desculpa, não consigo responder a essa pergunta. Por favor, liga para os meus colegas humanos através do número Ø=ÛP +351 300 527 478 para mais ajuda.

Conversation ID	Date Created	Last Message At
862f4d78-7e03-41ed-9f17-db9cee19f4ac	2024-11-21 17:26:35	2024-11-21 17:26:35

Role	Message
assistant	Olá! Ø<ß" Sou o Pintor JC, o teu assistente virtual.
assistant	Estou aqui para te ajudar com todas as tuas dúvidas sobre tintas e pint
user	O diluente celuloso serve para tornar a cola de isopr mais fina?

assistant Desculpa, não consigo responder a essa pergunta. Por favor, liga para os meus colegas humanos através do número Ø=ÛP +351 300 527 478 para mais ajuda.

Conversation ID	Date Created	Last Message At
57155163-609c-4e1b-8016-78a2859c0c8b	2024-11-21 15:11:28	2024-11-21 15:11:28

Role	Message
assistant	Olá! Ø<ß" Sou o Pintor JC, o teu assistente virtual.
assistant	Estou aqui para te ajudar com todas as tuas dúvidas sobre tintas e pint
user	Boa tarde. Procuo uma tinta para aplicar por cima do capoto rústico de preferencia uma tinta à base de resinas siloxânicas.

assistant Desculpa, não consigo responder a essa pergunta. Por favor, liga para os meus colegas humanos através do número Ø=ÛP +351 300 527 478 para mais ajuda.

Conversation ID	Date Created	Last Message At
ad1219d5-c4f1-4819-9096-a836e6957cc0	2024-11-20 23:42:38	2024-11-20 23:42:38

Role	Message
assistant	Olá! Ø<ß" Sou o Pintor JC, o teu assistente virtual.

Role	Message
assistant	Estou aqui para te ajudar com todas as tuas dúvidas sobre tintas e pint
user	Necessito de tinta epoxi

assistant	Podes encontrar tintas epóxi na Boutique das Tintas. As tintas epóxi são extremamente duráveis e resistentes a manchas e produtos químicos, sendo ideais para áreas com muita humidade. Para mais informações, podes visitar o seguinte link: [Tintas Epóxi na Boutique das Tintas](https://boutiquedastintas.pt/products/hempel-light-primer-off-white-075l-4555034).
-----------	--

Conversation ID	Date Created	Last Message At
9d66dcdb-24aa-422f-b0cf-4e92c9720b83	2024-11-20 16:51:56	2024-11-20 16:52:42

Role	Message
assistant	Olá! Ø<ß" Sou o Pintor JC, o teu assistente virtual.
assistant	Estou aqui para te ajudar com todas as tuas dúvidas sobre tintas e pint
user	Boa tarde.
assistant	Boa tarde! Como posso ajudar-te hoje com os teus projetos de pintura?
user	a ARGASTANQUE FIBRAS SERVE PARA REVESTIR O INTERIOR DE UM TANQUE?
assistant	Desculpa, não consigo responder a essa pergunta. Por favor, liga para os meus colegas humanos através do número Ø=ÜP +351 300 527 478 para mais ajuda.

Conversation ID	Date Created	Last Message At
3959c966-0f7b-4f14-ac00-67af6847e2d5	2024-11-20 14:7:23	2024-11-20 14:7:44

Role	Message
assistant	Olá! Ø<ß" Sou o Pintor JC, o teu assistente virtual.
assistant	Estou aqui para te ajudar com todas as tuas dúvidas sobre tintas e pint
user	boa tarde
assistant	Boa tarde! Como posso ajudar-te hoje? Ø<ß"
user	qual a melhor tinta para pintar paredes no exterior
assistant	Para pintar paredes no exterior, as tintas acrílicas são uma excelente opção. Elas oferecem resistência ao desbotamento, são de fácil aplicação e manutenção, e são adequadas para variações de clima e temperatura. Algumas sugestões disponíveis na Boutique das Tintas incluem a Novatex HD, a DRCril HD e as Argatelas. Podes encontrar mais informações e opções no site da Boutique das Tintas [aqui](https://boutiquedastintas.pt/).

Conversation ID	Date Created	Last Message At
2168f181-b1c3-4eae-9052-cb665e2aadeb	2024-11-19 16:43:1	2024-11-19 16:43:27

Role	Message
assistant	Olá! Ø<ß" Sou o Pintor JC, o teu assistente virtual.
assistant	Estou aqui para te ajudar com todas as tuas dúvidas sobre tintas e pint
user	polyprep dilui em água?

Role	Message
assistant	Desculpa, não consigo responder a essa pergunta. Por favor, liga para os meus colegas humanos através do número ☎️ +351 300 527 478 para mais ajuda.
user	polyprep tem diluente?

assistant	Desculpa, não consigo responder a essa pergunta. Por favor, liga para os meus colegas humanos através do número ☎️ +351 300 527 478 para mais ajuda.
-----------	--

Conversation ID	Date Created	Last Message At
55a20502-b228-4a0f-b860-7b7ea2fb3c88	2024-11-18 17:38:1	2024-11-18 17:39:7

Role	Message
assistant	Olá! 🤖 Sou o Pintor JC, o teu assistente virtual.
assistant	Estou aqui para te ajudar com todas as tuas dúvidas sobre tintas e pint
user	O lasur tem acabamento mate ?
assistant	Sim, o lasur pode ter acabamento mate. Por exemplo, o "CIN - Woodtec Lasur Classic" é um lasur mate de base solvente para interior e exterior. Podes encontrar mais informações sobre este produto [aqui](https://boutiquedastintas.pt/products/cin-woodtec-lasur-classic-mate-400450000b3).
user	Para dar lasur mate sobre acetinasdoi tenho de lixar ?
assistant	Sim, antes de aplicar lasur mate sobre uma superfície previamente pintada com acabamento acetinado, é necessário lixar a superfície. Isso garante uma melhor aderência do novo acabamento. Desculpa, não consigo responder a essa pergunta. Por favor, liga para os meus colegas +351 300 527 478 para mais ajuda.

Conversation ID	Date Created	Last Message At
4bf8ddfe-a3b9-42d6-be8b-25c9ec1a343d	2024-11-18 10:11:10	2024-11-18 10:11:10

Role	Message
assistant	Olá! 🤖 Sou o Pintor JC, o teu assistente virtual.
assistant	Estou aqui para te ajudar com todas as tuas dúvidas sobre tintas e pint
user	tinta amarelo interior
assistant	Desculpa, não consigo responder a essa pergunta. Por favor, liga para os meus colegas humanos através do número ☎️ +351 300 527 478 para mais ajuda.

Conversation ID	Date Created	Last Message At
1efb83b6-71a9-49df-8e92-7f291263cc45	2024-11-17 15:31:44	2024-11-17 15:31:44

Role	Message
assistant	Olá! 🤖 Sou o Pintor JC, o teu assistente virtual.
assistant	Estou aqui para te ajudar com todas as tuas dúvidas sobre tintas e pint
user	Boa tarde uma lata de Cinacryl Mate 0,75L da para uma area de quantos metros quadrados
assistant	O rendimento prático do Cinacryl Mate é de 12 a 15 m²/L por demão, dependendo do tipo de suporte e condições de aplicação. Portanto, uma lata de 0,75L cobriria aproximadamente entre 9 e 11,25 m² por demão.

Conversation ID	Date Created	Last Message At
c1a124fa-00fe-4b51-ba61-37911b56d644	2024-11-16 18:37:48	2024-11-16 18:37:48
Role	Message	
assistant	Olá! Sou o Pintor JC, o teu assistente virtual.	
assistant	Estou aqui para te ajudar com todas as tuas dúvidas sobre tintas e pint	
user	tinta para auto ral 6022 mate	
assistant	Desculpa, não consigo responder a essa pergunta. Por favor, liga para os meus colegas humanos através do número +351 300 527 478 para mais ajuda.	

Conversation ID	Date Created	Last Message At
a81b7f86-1919-44d1-8cb8-207938afa982	2024-11-16 17:35:45	2024-11-16 17:35:45
Role	Message	
assistant	Olá! Sou o Pintor JC, o teu assistente virtual.	
assistant	Estou aqui para te ajudar com todas as tuas dúvidas sobre tintas e pint	
user	posso aplicar este primário com rolo ou tem de ser com pincel?	
assistant	Podes aplicar o primário com um rolo ou com um pincel, dependendo das características e do volume do objeto a pintar. Escolhe a ferramenta que melhor se adapta à superfície que estás a trabalhar. Para mais informações, podes consultar [aqui](https://boutiquedastintas.pt/products/trincha-junior-cerda-branca-1-12-00604).	

Conversation ID	Date Created	Last Message At
e02fd2e9-3048-435c-a536-228d0e72b69a	2024-11-16 15:26:1	2024-11-16 15:26:17
Role	Message	
assistant	Olá! Sou o Pintor JC, o teu assistente virtual.	
assistant	Estou aqui para te ajudar com todas as tuas dúvidas sobre tintas e pint	
user	Qual é a quantidade de Folhas De Lixar Stf 80x133 Gr/10 Granat?	
assistant	As Folhas De Lixar Stf 80x133 Gr/10 Granat estão disponíveis nos grãos P180, P120, P40 e P80. Podes encontrá-las a partir de €11.08 (sem IVA: €9,01). Para mais detalhes, podes visitar o seguinte [link](https://boutiquedastintas.pt/products/folhas-de-lixar-stf-80x133-gr10-granat-497130).	
user	Qual é a quantidade?	
assistant	Desculpa, não consigo responder a essa pergunta. Por favor, liga para os meus colegas humanos através do número +351 300 527 478 para mais ajuda.	

Conversation ID	Date Created	Last Message At
14fb4911-a435-4ff7-acf9-3a596da32b39	2024-11-15 21:33:33	2024-11-15 21:34:7
Role	Message	
assistant	Olá! Sou o Pintor JC, o teu assistente virtual.	
assistant	Estou aqui para te ajudar com todas as tuas dúvidas sobre tintas e pint	
user	preciso de uma tinta para interior, para paredes e tectos. qual recomenda?	

Role	Message
assistant	Para pintar interiores, incluindo paredes e tetos, recomendo as nossas tintas aquosas. Estas tintas são ideais para divisões como cozinhas e casas de banho, pois possuem propriedades anti-humidade. Além disso, são antibacterianas, antifúngicas e anti-insetos, oferecendo também excelentes capacidades de isolamento e impermeabilização. Podes explorar a nossa gama de tintas de interior [aqui](https://boutiquedastintas.pt/collections/interior-e-tetos/interior-e-tetosaplicacao-objectivo_cozinhas-e-wc).
user	alguma marca que recomendes?
assistant	Podes considerar a VinylClean da CIN, Robbiflex da Robbialac ou Modern Emulsion da Farrow & Ball. Estas são algumas das sugestões disponíveis na Boutique das Tintas. Para mais detalhes, podes visitar os links: [VinylClean](https://boutiquedastintas.pt/products/vinylclean-10245050101), [Robbiflex](https://boutiquedastintas.pt/products/robbiflex-acetinado-branco-15l-022-000) e [Modern Emulsion](https://boutiquedastintas.pt/products/farrow-ball-modern-emulsion-branco-cor-25l-f020000025).

Conversation ID	Date Created	Last Message At
06c85c89-ff00-40f0-99b5-a46d75864900	2024-11-15 19:25:40	2024-11-15 19:25:40

Role	Message
assistant	Olá! Ø<ß" Sou o Pintor JC, o teu assistente virtual.
assistant	Estou aqui para te ajudar com todas as tuas dúvidas sobre tintas e pint
user	procuro vinylmatt de cor branco nuvem da CIN referencia 0700, um balde de 5L
assistant	Desculpa, não consigo responder a essa pergunta. Por favor, liga para os meus colegas humanos através do número Ø=ÜP +351 300 527 478 para mais ajuda.

Conversation ID	Date Created	Last Message At
603b42f6-b5b0-4717-a039-9926ff6f4433	2024-11-15 18:46:13	2024-11-15 18:46:58

Role	Message
assistant	Olá! Ø<ß" Sou o Pintor JC, o teu assistente virtual.
assistant	Estou aqui para te ajudar com todas as tuas dúvidas sobre tintas e pint
user	tinta excelplás branco mate 1l
assistant	A tinta NITIN - Excelplás Paredes e Tectos é uma tinta aquosa semi-mate de qualidade, com boa aplicabilidade, sedosa ao tacto e boa facilidade de limpeza. Está disponível em embalagens de 1L, 5L e 15L, na cor branco. O preço começa em €8.68 (sem IVA: €7,06). Podes ver mais detalhes [aqui](https://boutiquedastintas.pt/products/nitin-excelplas-paredes-etectos-86020050106).
user	como usar?
assistant	Desculpa, não consigo responder a essa pergunta. Por favor, liga para os meus colegas humanos através do número Ø=ÜP +351 300 527 478 para mais ajuda.

Conversation ID	Date Created	Last Message At
e1efac46-e2ad-4868-ba16-f6979ace47f3	2024-11-14 18:13:46	2024-11-14 18:17:33

Role	Message
assistant	Olá! Ø<ß" Sou o Pintor JC, o teu assistente virtual.
assistant	Estou aqui para te ajudar com todas as tuas dúvidas sobre tintas e pint
user	Boa tarde,

Role	Message
assistant	Boa tarde! Como posso ajudar-te hoje? Ø<ß"
user	preço da maquina LIX PLANEX LHS 2 225/CTL 36SET
assistant	O preço da Lixadora de Braço Extensível LHS 2 225/CTL 36-Set é de €2594.89 (ou €2109,67 sem IVA). Esta promoção é válida de 30 de outubro de 2024 a 31 de dezembro de 2024. Podes ver mais detalhes [aqui](https://boutiquedastintas.pt/products/pack-lixadora-de-braco-extensivel-lhs-2-225-ctl-36-set).
user	garantia?
assistant	Desculpa, não consigo responder a essa pergunta. Por favor, liga para os meus colegas humanos através do número Ø=ÜÞ +351 300 527 478 para mais ajuda.
user	qual a garantia?
assistant	Desculpa, não consigo responder a essa pergunta. Por favor, liga para os meus colegas humanos através do número Ø=ÜÞ +351 300 527 478 para mais ajuda.
user	obrigada
assistant	De nada! Se precisares de mais alguma coisa, estou por aqui. Ø<ß"

Conversation ID	Date Created	Last Message At
9c41da56-8db1-47bf-bd22-edd91f6c86fa	2024-11-14 18:5:1	2024-11-14 18:5:1

Role	Message
assistant	Olá! Ø<ß" Sou o Pintor JC, o teu assistente virtual.
assistant	Estou aqui para te ajudar com todas as tuas dúvidas sobre tintas e pint
user	qual o preco de tinta CIN, branca, 15l, 100% acrilica, para interiores?
assistant	Desculpa, não consigo responder a essa pergunta. Por favor, liga para os meus colegas humanos através do número Ø=ÜÞ +351 300 527 478 para mais ajuda.

Conversation ID	Date Created	Last Message At
639342e6-7ea3-411d-bcbc-897caaf938fa	2024-11-14 15:46:41	2024-11-14 15:46:41

Role	Message
assistant	Olá! Ø<ß" Sou o Pintor JC, o teu assistente virtual.
assistant	Estou aqui para te ajudar com todas as tuas dúvidas sobre tintas e pint
user	Qual o RAL da tinta Lasur Opaco sff? Obrigada
assistant	Desculpa, não consigo responder a essa pergunta. Por favor, liga para os meus colegas humanos através do número Ø=ÜÞ +351 300 527 478 para mais ajuda.

Conversation ID	Date Created	Last Message At
a304e836-c8aa-4e65-a350-a199c366d976	2024-11-14 13:13:50	2024-11-14 13:14:7

Role	Message
assistant	Olá! Ø<ß" Sou o Pintor JC, o teu assistente virtual.
assistant	Estou aqui para te ajudar com todas as tuas dúvidas sobre tintas e pint

Role	Message
user	ola
assistant	Olá! Como posso ajudar-te hoje? Se tiveres alguma dúvida sobre tintas ou pintura, estou aqui para ajudar! Ø<ß"
user	este produto da para quantos m2? -FLOOR® E245 WB
assistant	Desculpa, não consigo responder a essa pergunta. Por favor, liga para os meus colegas humanos através do número Ø=ÛÞ +351 300 527 478 para mais ajuda.

Conversation ID	Date Created	Last Message At
5f74faf5-e4fd-4f33-bc9b-6f4e35445297	2024-11-12 22:37:19	2024-11-12 22:37:19

Role	Message
assistant	Olá! Ø<ß" Sou o Pintor JC, o teu assistente virtual.
assistant	Estou aqui para te ajudar com todas as tuas dúvidas sobre tintas e pint
user	código da cor betocin
assistant	Desculpa, não consigo responder a essa pergunta. Por favor, liga para os meus colegas humanos através do número Ø=ÛÞ +351 300 527 478 para mais ajuda.

Conversation ID	Date Created	Last Message At
7402edfb-f63c-4f8e-bb38-f11debff6668	2024-11-11 23:4:8	2024-11-11 23:5:37

Role	Message
assistan t	Olá! Ø<ß" Sou o Pintor JC, o teu assistente virtual.
assistan t	Estou aqui para te ajudar com todas as tuas dúvidas sobre tintas e pint
user	A tinta Cináqua é para paredes interiores ou exteriores?
assistan t	A tinta CIN Nováqua é uma tinta aquosa de textura lisa e efeito mate, indicada para paredes exteriores. Este revestimento possui uma durabilidade a toda a prova e é eficaz contra a radiação UV, água, fungos e algas. Podes encontrar mais informações [aqui](https://boutiquedastintas.pt/collections/exterior-e-fachadas/exterior-e-fachadasaplicacao-objectivo_isolamento-termico).
user	Então a Cináqua é para interiores, certo?
assistan t	Desculpa, não consigo responder a essa pergunta. Por favor, liga para os meus colegas humanos através do número Ø=ÛÞ +351 300 527 478 para mais ajuda.

Conversation ID	Date Created	Last Message At
dd1b332c-68f2-4fe9-bb85-786037b1a09d	2024-11-11 11:42:53	2024-11-11 11:45:39

Role	Message
assistant	Olá! Ø<ß" Sou o Pintor JC, o teu assistente virtual.
assistant	Estou aqui para te ajudar com todas as tuas dúvidas sobre tintas e pint
user	bom dia
assistant	Bom dia! Como posso ajudar-te hoje? Ø<ß"

Role	Message
user	preciso de saber preços para sub capa e esmalte poli acrilico para mobiliário
assistant	<p>Para subcapa, temos o "Polyprep Primário Subcapa Acrílico Madeira", disponível em embalagens de 0,75L e 4L, com preços a partir de €9.71 (sem IVA: €7,89). Podes ver mais detalhes [aqui](https://boutiquedastintas.pt/products/polyprep-primario-subcapa-acrilico-madeira-180500503b3).</p> <p>Quanto ao esmalte, temos o "Cinacryl Brilhante", um esmalte acrílico brilhante de alta qualidade, disponível em embalagens de 0,75L, 4L e 15L, com preços a partir de €11.99 (sem IVA: €9,75). Podes ver mais detalhes [aqui](https://boutiquedastintas.pt/products/cin-cinacryl-brilhante).</p> <p>Se precisares de mais alguma informação, estou aqui para ajudar!</p>
user	quero acabamento em Mate
assistant	<p>Para um acabamento mate, temos o "Cinacryl Mate", um esmalte acrílico mate de alta qualidade. Está disponível em embalagens de 0,75L, 4L e 15L, com preços a partir de €11.99 (sem IVA: €9,75). Podes ver mais detalhes [aqui](https://boutiquedastintas.pt/products/cinacryl-mate-122300501b3).</p> <p>Se precisares de mais alguma coisa, estou à disposição!</p>
user	não quero aquoso
assistant	Desculpa, não consigo responder a essa pergunta. Por favor, liga para os meus colegas humanos através do número ☎️ +351 300 527 478 para mais ajuda.

Conversation ID	Date Created	Last Message At
923ca686-4e85-44b8-862b-376a5e0f3341	2024-11-10 12:29:33	2024-11-10 12:32:35

Role	Message
assistant	Olá! 👋 Sou o Pintor JC, o teu assistente virtual.
assistant	Estou aqui para te ajudar com todas as tuas dúvidas sobre tintas e pint
user	Boa tarde, Gostaria de saber qual a melhor tinta (lavável) para interiores
assistant	Para interiores, especialmente em áreas que podem estar expostas à humidade, como cozinhas e casas de banho, a melhor opção seria uma tinta aquosa e lavável. Este tipo de tinta é resistente à humidade e fácil de limpar, garantindo um acabamento durável e sem manchas. Podes encontrar mais informações sobre como escolher a melhor tinta para interiores com humidade [aqui](https://boutiquedastintas.pt/blog/tintas-de-interior-saiba-como-escolher-a-melhor-tinta-para-interiores-com-humidade).
user	E caso seja para divisões sem humidade?
assistant	Para divisões interiores que não tenham problemas de humidade, podes optar por uma tinta aquosa vinílica. Este tipo de tinta é recomendado para espaços interiores que não fiquem diretamente expostos à luz solar e pode ser usado para criar pequenos detalhes de cor na decoração. Mais informações sobre este tipo de tinta podem ser encontradas [aqui](https://boutiquedastintas.pt/produto/nitin-excelplas-branco-paredes-e-tectos-copia/).
user	Mas é facil de lavar quando tem manchas e sujidade ou eventualmente riscos?
assistant	Sim, as tintas aquosas vinílicas são conhecidas pela sua facilidade de limpeza e resistência à sujidade. Elas permitem uma limpeza fácil, o que é ideal para manter as paredes com um aspeto fresco e limpo. No entanto, para uma resistência ainda maior a manchas e sujidade, poderias considerar uma tinta superlavável, como a VinylClean da CIN, que é especialmente formulada para ser resistente e fácil de limpar. Mais informações sobre a VinylClean podem ser encontradas [aqui](https://boutiquedastintas.pt/products/cin-vinylclean).
user	Quantos litros de tinta são necessários para pintar uma sala com cerca de 25m2?

Role	Message
assistant	Desculpa, não consigo responder a essa pergunta. Por favor, liga para os meus colegas humanos através do número ☎️ +351 300 527 478 para mais ajuda.

Conversation ID	Date Created	Last Message At
8a63fda9-c3a2-4b76-a6ea-52632f174ca1	2024-11-10 11:49:51	2024-11-10 11:49:51

Role	Message
assistant	Olá! 👋 Sou o Pintor JC, o teu assistente virtual.
assistant	Estou aqui para te ajudar com todas as tuas dúvidas sobre tintas e pint
user	Hempel's Hard Racing TecCel PRETO 2,5 L
assistant	Desculpa, não consigo responder a essa pergunta. Por favor, liga para os meus colegas humanos através do número ☎️ +351 300 527 478 para mais ajuda.

Conversation ID	Date Created	Last Message At
48d4cc00-5f4f-4bcd-9c52-17f9563c7f76	2024-11-9 21:50:2	2024-11-9 21:55:28

Role	Message
assistant	Olá! 👋 Sou o Pintor JC, o teu assistente virtual.
assistant	Estou aqui para te ajudar com todas as tuas dúvidas sobre tintas e pint
user	qual o procedimento para opintar madeiras
assistant	<p>Para pintar madeiras, deves seguir os seguintes passos:</p> <ol style="list-style-type: none">**Preparar a Superfície**: Avalia e prepara a madeira, garantindo que está em boas condições, livre de danos e pragas. Reúne todo o material necessário, como primário, tintas, verniz, espátula, pincéis ou trinchas, e lixas. Usa uma escova de aço e lixa para eliminar poeiras e sujidade. Se houver fissuras, aplica massa ou betume para madeiras e alisa com uma espátula.**Aplicar um Primário para Madeira**: Escolhe um primário adequado ao teu projeto. Este passo é importante para uniformizar a superfície e garantir uma melhor aderência das tintas e vernizes. Respeita sempre as recomendações de uso e os tempos de secagem.**Pintar a Madeira**: Seleciona a cor e o tipo de acabamento que desejas. Usa um rolo ou uma trincha e aplica as demãos necessárias para conseguir o resultado pretendido. Podes optar por esmalte ou tinta acrílica para madeira, com acabamentos mate, acetinado ou brilhante.**Escolher um Acabamento**: Para uma proteção mais duradoura, aplica diferentes tipos de verniz para madeiras, escolhendo o tom e o nível de brilho. Outra opção é aplicar uma cera para conferir brilho e proteger a superfície. <p>Para mais detalhes, podes consultar o guia completo [aqui](https://boutiquedastintas.pt/blog/passos-a-passo-para-pintar-madeira-um-guia-para-os-seus-projetos-de-bricolage).</p>

user	qual o procedimenmto para pintar janelas que têm pintura estragada
assistant	<p>Para pintar janelas com pintura estragada, deves seguir estes passos:</p> <ol style="list-style-type: none">**Faça uma Avaliação Prévia**: Avalia o estado das madeiras, garantindo que estão livres de pragas, fungos e humidade. Identifica áreas que precisam de reparação com betume. Verifica também o estado das ferragens, como fechaduras e dobradiças, e remove-as antes de tratar as superfícies de madeira.

Role	Message
	<p>2. **Reúna Todo o Material**: Certifica-te de que tens todo o material necessário, como primário, tintas, verniz, espátula, pincéis ou trinchas, e lixas.</p> <p>3. **Lixe as Superfícies**: Lixa toda a superfície das janelas para remover o revestimento antigo. Aspira bem para eliminar todos os resíduos de pó e, no final, volta a avaliar o estado das peças.</p> <p>4. **Repare Eventuais Imperfeições**: Se detetares algum dano, antes ou depois da lixagem, faz a reparação necessária aplicando massa ou betume para madeiras e alisando com uma espátula.</p> <p>5. **Aplique um Primário para Madeira**: Escolhe um primário adequado e aplica-o na madeira antes de pintar, respeitando as recomendações de uso e os tempos de secagem.</p> <p>6. **Pinte a Madeira ao Seu Gosto**: Seleciona a cor e o tipo de acabamento que desejas e avança para a pintura da madeira.</p> <p>Para mais informações, podes consultar o guia completo [aqui](https://boutiquedastintas.pt/blog/passo-a-passo-para-restaurar-portas-e-janelas-velhas-ou-danificadas).</p>

user	qual o rendimento de decapante de tinta em madeira?
assistant	O rendimento do Decapante Plus Titan em madeira é de 4 a 5 m² por litro.
user	e se for decapante universal da robbialac
assistant	Desculpa, não consigo responder a essa pergunta. Por favor, liga para os meus colegas humanos através do número ☎️ +351 300 527 478 para mais ajuda.

Conversation ID	Date Created	Last Message At
2d4bee31-92f9-491f-8a8f-7204078ab787	2024-10-30 18:4:50	2024-11-9 21:48:45

Role	Message
assistant	Olá! 👋 Sou o Pintor JC, o teu assistente virtual.
assistant	Estou aqui para te ajudar com todas as tuas dúvidas sobre tintas e pintura.
user	Boa tarde
assistant	Boa tarde! Como posso ajudar-te hoje? 👋
user	Tenho um pavimento semelhante ao argaestaque reforçado com fibra de vidro, que já tem algum desgaste e fungos superficiais. Gostaria de saber como devo preparar a superfície para aplicar argaestaque fibras de forma a reforçar o pavimento
assistant	<p>Para preparar a superfície do pavimento para aplicar o Argaestaque com fibras, deves seguir os seguintes passos:</p> <p>1. **Limpeza da Superfície**: Certifica-te de que a superfície está limpa e seca, livre de poeiras, gorduras, óleos e outros contaminantes. Se necessário, faz uma lavagem prévia usando um jato de água ou areia para remover fungos e sujidades.</p> <p>2. **Verificação de Imperfeições**: Verifica a existência de mossas ou fissuras na superfície. Estas imperfeições devem ser corrigidas usando uma camada grossa de argamassa impermeabilizante.</p> <p>3. **Preparação do Produto**: Mistura o Argaestaque conforme as instruções do fabricante, garantindo uma consistência homogénea.</p> <p>4. **Aplicação**: Aplica o produto de forma uniforme sobre a superfície preparada, seguindo as instruções de aplicação recomendadas.</p> <p>Se precisares de mais informações sobre o Argaestaque, podes consultar o produto</p>

Role	Message
	[aqui](https://boutiquedastintas.pt/products/argaestanque-1414000391015).
	Espero ter ajudado! Se tiveres mais alguma dúvida, estou aqui para aju
user	mas eu tenho um pavimento semelhante ao argaestanque, mas com algum desgaste. Como preparo a superfície?
assistant	Desculpa, não consigo responder a essa pergunta. Por favor, liga para os meus colegas humanos através do número ☎️ +351 300 527 478 para mais ajuda.
user	Boa tarde
assistant	Boa tarde! Como posso ajudar-te hoje? ☎️
user	Pretendo pintar uma parede exterior, que tem alguma tinta solta e alguns fungos.
assistant	<p>Para pintar uma parede exterior que tem tinta solta e fungos, deves seguir os seguintes passos:</p> <ol style="list-style-type: none"> **Remoção da Tinta Solta**: Usa uma escova de aço ou uma espátula para remover toda a tinta solta da parede. Certifica-te de que a superfície está firme e sem resíduos. **Limpeza dos Fungos**: Aplica um removedor de bolores e fungos, como o UHU Removedor de Bolores e Fungos com Cloro. Deixa atuar conforme as instruções do produto e depois enxagua bem a superfície. Podes encontrar este produto [aqui](https://boutiquedastintas.pt/products/uhu-removedor-de-bolores-e-fungos-c-cloro-500ml-uhu43540). **Reparação de Imperfeições**: Se houver fissuras ou buracos, preenche-os com massa de reparação e lixa a superfície para que fique lisa e uniforme. **Aplicação de Primer**: Aplica um primer adequado para exteriores, que ajude na aderência da nova tinta e proteja contra a humidade. **Pintura**: Após a preparação, podes aplicar a tinta escolhida para exteriores. Certifica-te de que a tinta é resistente às condições climáticas e adequada para o tipo de superfície. <p>Se precisares de mais informações ou produtos, visita a [Boutique das Tintas](https://boutiquedastintas.pt/collections/impermeabilizacao).</p> <p>Espero que estas dicas te ajudem! Se tiveres mais alguma dúvida, estou</p>
user	posso usar toutnet clasico sobre outras tintas?
assistant	Desculpa, não consigo responder a essa pergunta. Por favor, liga para os meus colegas humanos através do número ☎️ +351 300 527 478 para mais ajuda.
user	Posso usar uma tinta 100% acrilica sobre primario argalite?
assistant	Desculpa, não consigo responder a essa pergunta. Por favor, liga para os meus colegas humanos através do número ☎️ +351 300 527 478 para mais ajuda.
user	qual o preço do priomário argalite
assistant	Desculpa, não consigo responder a essa pergunta. Por favor, liga para os meus colegas humanos através do número ☎️ +351 300 527 478 para mais ajuda.
user	O que sabes responder?
assistant	Posso ajudar-te com informações sobre o programa de pontos da Boutique das Tintas, métodos de pagamento, direito de resolução do contrato, e algumas questões sobre produtos e serviços disponíveis na loja. Se tiveres alguma dúvida dentro destes temas, estou aqui para aju
user	Quantos pontos tenho eu?
assistant	Desculpa, não consigo responder a essa pergunta. Por favor, liga para os meus colegas humanos através do número ☎️ +351 300 527 478 para mais ajuda.

Role	Message
user	Como posso usar os pontos?
assistant	Durante o processo de pagamento, terás a opção de aplicar o cupão de desconto que recebeste por email para usar os teus pontos. Podes utilizá-los nas próximas compras em www.boutiquedastintas.pt. Se precisares de mais informações, estou aqui para ajudar! Ø<ß"
user	Ok, obrigado
assistant	De nada! Se tiveres mais alguma dúvida ou precisares de ajuda no futuro, não hesites em contactar. Boas compras e boa sorte com os teus projetos de pintura! Ø<ß"

Conversation ID	Date Created	Last Message At
0713ab61-2ef1-49fa-9813-f4343317bf30	2024-11-9 12:34:17	2024-11-9 12:34:17

Role	Message
assistant	Olá! Ø<ß" Sou o Pintor JC, o teu assistente virtual.
assistant	Estou aqui para te ajudar com todas as tuas dúvidas sobre tintas e pint
user	ola quero comprar um tinta para dar nas paredes exteriores de uma garagem o que me aconselha?
assistant	<p>Para pintar as paredes exteriores da sua garagem, é importante escolher uma tinta que ofereça proteção contra as condições climáticas e que mantenha a cor viva por mais tempo. Na Boutique das Tintas, temos várias opções que podem ser adequadas para o seu projeto:</p> <ol style="list-style-type: none">**Tinta impermeabilizante para exterior**: Protege contra infiltrações e humidade, formando uma camada protetora resistente e flexível.**Tinta acrílica para exterior**: Oferece excelente aderência e resistência à descoloração, mantendo as cores vivas por mais tempo.**Tinta texturada para exterior**: Se deseja dar um toque especial à fachada, esta pode ser uma boa opção.**Tinta para muros**: Formulada para proteger e embelezar muros, garantindo durabilidade e resistência contra as intempéries. <p>Se precisar de mais informações ou ajuda na escolha, pode contactar a nossa equipa de especialistas através do número Ø=ÜP +351 300 527 478. Para mais detalhes, visite o Tintas](https://boutiquedastintas.pt/).</p>

Conversation ID	Date Created	Last Message At
5c0f3266-84be-4250-85cd-7ad638ce2571	2024-11-9 11:27:24	2024-11-9 11:27:24

Role	Message
assistant	Olá! Ø<ß" Sou o Pintor JC, o teu assistente virtual.
assistant	Estou aqui para te ajudar com todas as tuas dúvidas sobre tintas e pint
user	O BETUME ZIUR PARA MADEIRA PODE SER APLICADO EM CHAPA?
assistant	Desculpa, não consigo responder a essa pergunta. Por favor, liga para os meus colegas humanos através do número Ø=ÜP +351 300 527 478 para mais ajuda.

Conversation ID	Date Created	Last Message At
-----------------	--------------	-----------------

Conversation ID	Date Created	Last Message At
f9270b77-e71f-40fa-a5e9-080c4a1ccf89	2024-11-7 23:15:36	2024-11-7 23:15:36

Role	Message
assistant	Olá! Sou o Pintor JC, o teu assistente virtual.
assistant	Estou aqui para te ajudar com todas as tuas dúvidas sobre tintas e pint
user	tinta para interior
assistant	<p>Oferecemos uma ampla seleção de tintas de alta qualidade para interiores, desde acabamentos brilhantes até opções mate. As nossas tintas são ideais para cozinhas, casas de banho, quartos, salas, madeiras, metais e objetos. Elas possuem propriedades antibacterianas, antifúngicas e anti-insetos, além de excelentes capacidades de isolamento e impermeabilização, sendo indicadas para a pintura de tetos.</p> <p>Entre as opções disponíveis, temos:</p> <ol style="list-style-type: none">Tinta Aquosa Acrílica: Muito resistente, ideal para espaços interiores sujeitos a condições exigentes, como cozinhas e casas de banho. [Ver produto](https://boutiquedastintas.pt/produto/cin-aquacin-plus/)Tinta Aquosa Vinílica: De menor resistência, recomendada apenas para espaços interiores sem problemas de humidade e sem exposição direta à luz solar. [Ver produto](https://boutiquedastintas.pt/produto/nitin-excelplas-branco-paredes-e-tectos-copia/)Tintas Especiais: Desenvolvidas para problemas concretos ou acabamentos especiais, como tinta repelente de manchas e humidade, anti-fungos e anti-algas, superlavável, e 2 em 1 (primário + acabamento). [Ver opções](https://boutiquedastintas.pt/loja/interiores/especiais/) <p>Se precisares de mais informações ou ajuda, não hesites em contactar - 527 478.</p>

Conversation ID	Date Created	Last Message At
58bd6db3-0f46-439b-bc2c-ac5fdbc0be53	2024-11-5 10:49:53	2024-11-5 10:49:53

Role	Message
assistant	Olá! Sou o Pintor JC, o teu assistente virtual.
assistant	Estou aqui para te ajudar com todas as tuas dúvidas sobre tintas e pint
user	Bom dia. Estou para comprar tinta Artilin 3a Mate. Pergunto qual a possibilidade de comprar para além do branco o branco camélia e qual o preço.
assistant	Desculpa, não consigo responder a essa pergunta. Por favor, liga para os meus colegas humanos através do número +351 300 527 478 para mais ajuda.

Conversation ID	Date Created	Last Message At
3332bf53-18e1-4815-accb-6bb560d8a6ed	2024-11-4 16:45:45	2024-11-4 16:45:45

Role	Message
assistant	Olá! Sou o Pintor JC, o teu assistente virtual.
assistant	Estou aqui para te ajudar com todas as tuas dúvidas sobre tintas e pint
user	boa tarde. preciso de pintar um piso de um barco. que tipo de tinta aconselha?
assistant	Boa tarde! Para pintar o piso de um barco, é importante escolher uma tinta que ofereça durabilidade e resistência aos elementos agressivos do ambiente marítimo, como a água salgada e a radiação UV. Recomendo a utilização de tintas náuticas específicas, como as disponíveis na Boutique das Tintas. Estas tintas são desenvolvidas para resistir às condições ambientais típicas do mar. Podes encontrar mais

Role	Message
------	---------

informações e opções de produtos na nossa loja online
[aqui](https://boutiquedastintas.pt/collections/tintas-e-acessorios/linha-nautica).

Conversation ID	Date Created	Last Message At
c88ef245-b672-4b20-914c-973ad7628904	2024-11-4 14:5:18	2024-11-4 14:5:18

Role	Message
------	---------

assistant Olá! Sou o Pintor JC, o teu assistente virtual.

assistant Estou aqui para te ajudar com todas as tuas dúvidas sobre tintas e pint

user I can't access my points for didcount

assistant Desculpa, não consigo responder a essa pergunta. Por favor, liga para os meus colegas humanos através do número +351 300 527 478 para mais ajuda.